



2023 yılı Eylül ayında geçen yılın aynı ayına göre; ihracat %0,3 oranında artışla 22 milyar 670 milyon dolar, ithalat %14,1 oranında azalışla 27 milyar 658 milyon dolar oldu. 2023 yılı Ocak-Eylül döneminde ise, ihracat %0,3 oranında azalışla 187 milyar 464 milyon dolar, ithalat %1,3 oranında artışla 274 milyar 755 milyon dolar olarak gerçekleşti.

Tablo 1: Dış Ticaret Verileri (Milyon Dolar)

Dış Ticaret		İhracat	İthalat	Dış Ticaret Hacmi	Dış Ticaret Dengesi	İhr./ İth. Oran (%)
Eylül	2022	22.597	32.204	54.801	-9.607	70,2
	2023	22.670	27.658	50.328	-4.988	82,0
	Değişim %	0,3	-14,1	-8,2	-48,1	.
Ocak-Eylül	2022	188.099	271.241	459.341	-83.142	69,4
	2023	187.464	274.755	462.219	-87.291	68,2
	Değişim %	-0,3	1,3	0,6	5,0	.
Eylül 2022-Eylül 2023 (Son 12 Ay)	2022	252.502	349.433	601.935	-96.931	72,3
	2023	253.535	367.224	620.759	-113.689	69,0
	Değişim %	0,4	5,1	3,1	17,3	.

2023 yılı Eylül ayında geçen yılın aynı ayına göre;

- İhracat, %0,3 oranında artarak 22 milyar 670 milyon dolar,
- İthalat, %14,1 oranında azalarak 27 milyar 658 milyon dolar,
- Dış ticaret hacmi, %8,2 oranında azalarak 50 milyar 328 milyon dolar olarak gerçekleşti.

2023 yılı Ocak-Eylül döneminde geçen yılın aynı dönemine göre;

- İhracat, %0,3 oranında azalarak 187 milyar 464 milyon dolar,
- İthalat, %1,3 oranında artarak 274 milyar 755 milyon dolar,
- Dış ticaret hacmi, %0,6 oranında artarak 462 milyar 219 milyon dolar olarak gerçekleşti.

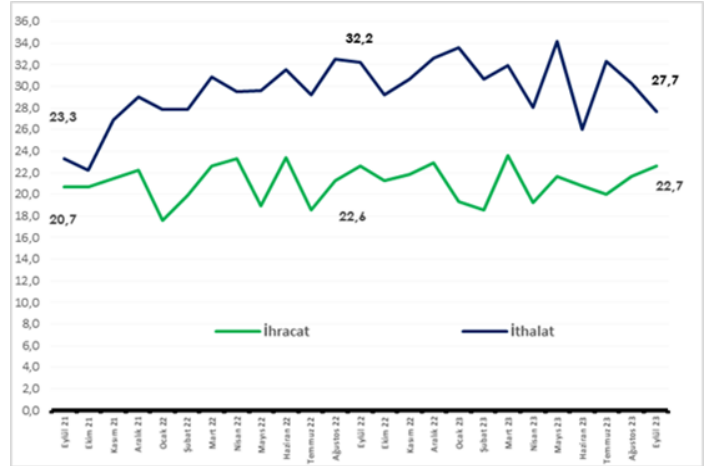
Son 12 aylık dönemde geçen yılın aynı dönemine göre;

- İhracat, %0,4 oranında artarak 253 milyar 535 milyon dolar,
- İthalat, %5,1 oranında artarak 367 milyar 224 milyon dolar,
- Dış ticaret hacmi, %3,1 oranında artarak 620 milyar 759 milyon dolar olarak gerçekleşti.

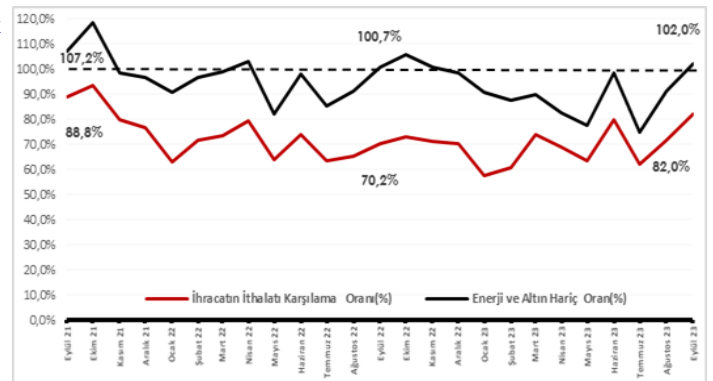
2023 yılı Eylül ayında geçen yılın aynı ayına göre;

- İhracatın ithalatı karşılama oranı 11,8 puan artarak %82,0 olarak gerçekleşti.
- Enerji verileri hariç tutulduğunda, ihracatın ithalatı karşılama oranı 6,0 puan artarak %95,3 olarak gerçekleşti.
- Enerji ve altın verileri hariç tutulduğunda ise, ihracatın ithalatı karşılama oranı 1,3 puan artarak %102,0 olarak gerçekleşti.

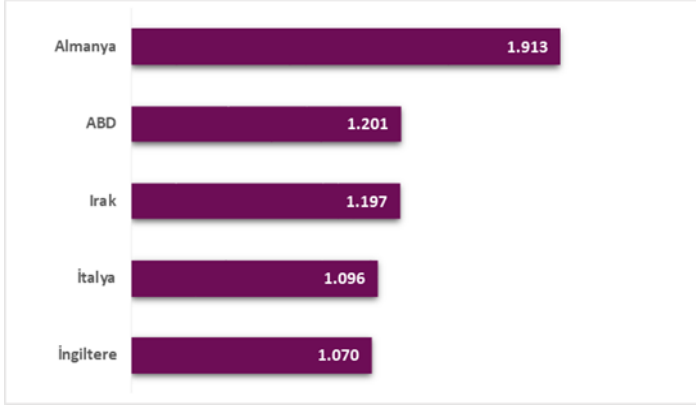
Grafik 1: Aylara Göre Dış Ticaret (Milyar Dolar)



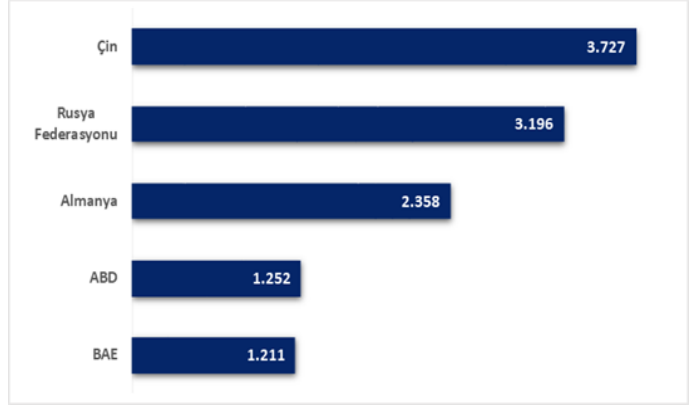
Grafik 2: İhracatın İthalatı Karşılama Oranı (%)



Grafik 3: İhracat Yapılan İlk 5 Ülke (Milyon Dolar, Eylül 2023)

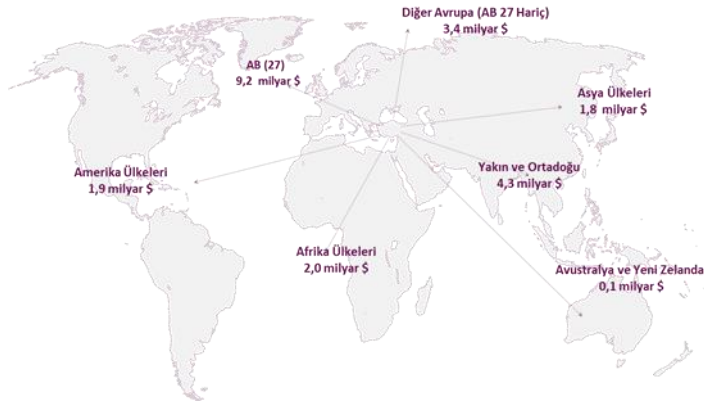


Grafik 4: İthalat Yapılan İlk 5 Ülke (Milyon Dolar, Eylül 2023)

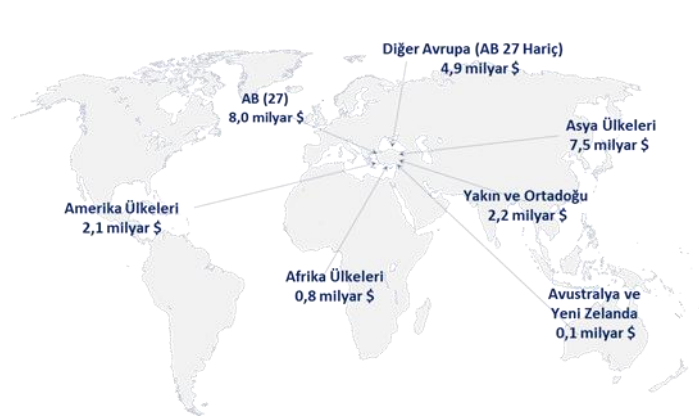


- Eylül ayında en fazla **ihracat** yaptığımız ülkeler sırasıyla; **Almanya** (1 milyar 913 milyon dolar), **ABD** (1 milyar 201 milyon dolar) ve **Irak** (1 milyar 197 milyon dolar) oldu.
- İhracatta en çok paya sahip ilk 10 ülkenin toplam ihracat içerisindeki payı %47,2 oldu.
- Eylül ayında en fazla **ithalat** yaptığımız ülkeler sırasıyla; **Çin** (3 milyar 727 milyon dolar), **Rusya Federasyonu** (3 milyar 196 milyon dolar) ve **Almanya** (2 milyar 358 milyon dolar) oldu.
- İthalatta en çok paya sahip ilk 10 ülkenin toplam ithalat içerisindeki payı %57,7 oldu.

Grafik 5: Ülke Gruplarına Göre İhracat (Milyar Dolar, Eylül 2023)

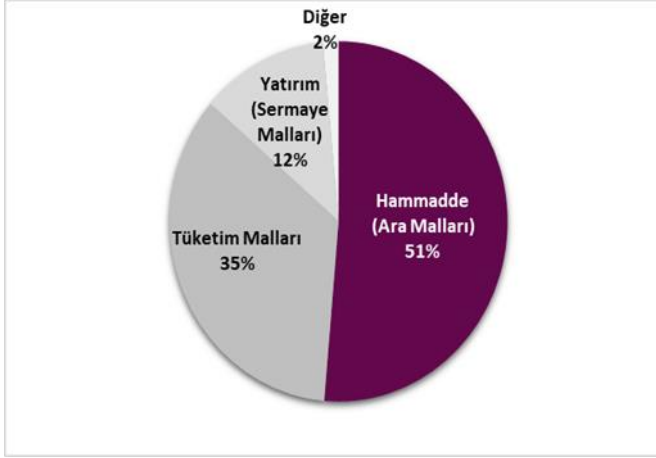


Grafik 6: Ülke Gruplarına Göre İthalat (Milyar Dolar, Eylül 2023)

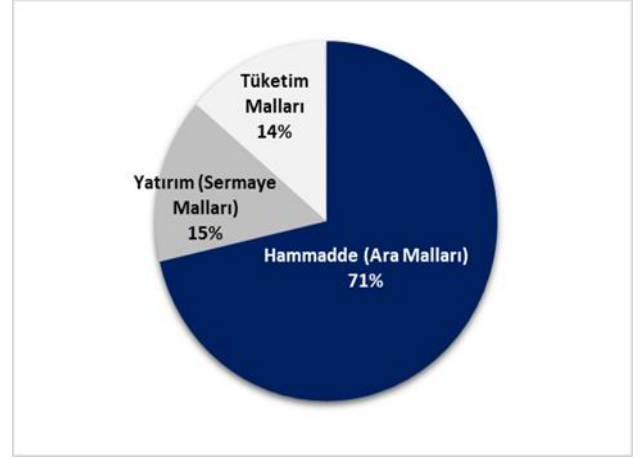


- Eylül ayında en fazla **ihracat** yaptığımız ülke grupları sırasıyla; **Avrupa Birliği (AB-27)** (9 milyar 246 milyon dolar), **Yakın ve Ortadoğu Ülkeleri** (4 milyar 290 milyon dolar) ve **Diğer Avrupa Ülkeleri** (3 milyar 367 milyon dolar) oldu.
- Eylül ayında en fazla **ithalat** yaptığımız ülke grupları sırasıyla; **Avrupa Birliği (AB-27)** (7 milyar 986 milyon dolar), **Asya Ülkeleri** (7 milyar 534 milyon dolar) ve **Diğer Avrupa Ülkeleri** (4 milyar 946 milyon dolar) oldu.

Grafik 7: BEC Sınıflamasına Göre İhracatın Dağılımı
(%,Eylül 2023)



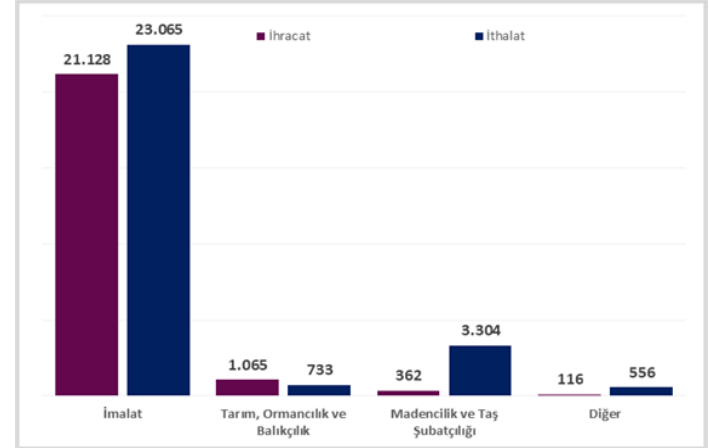
Grafik 8: BEC Sınıflamasına Göre İthalatın Dağılımı
(%,Eylül 2023)



- Eylül ayında Geniş Ekonomik Grupların (BEC) sınıflamasına göre, en çok ihracat 11 milyar 644 milyon dolarla (%3,5 azalış) "**Hammadde (Ara malları)**" grubunda yapılırken, bu grubu sırasıyla 7 milyar 923 milyon dolarla (%0,2 azalış) "**Tüketim Malları**" ve 2 milyar 962 milyon dolarla (%17,3 artış) "**Yatırım (Sermaye) Malları**" grupları takip etti.
- Eylül ayında Geniş Ekonomik Grupların (BEC) sınıflamasına göre, en çok ithalat 19 milyar 747 milyon dolarla (%23,6 azalış) "**Hammadde (Ara malları)**" grubunda yapılırken, bu grubu sırasıyla 4 milyar 106 milyon dolarla (%14,9 artış) "**Yatırım (Sermaye) Malları**" ve 3 milyar 779 milyon dolarla (%37,4 artış) "**Tüketim Malları**" grupları takip etti.

- Eylül ayında sektörlere göre ihracatın payı sırasıyla; **İmalat Sanayi** %93,2 (21 milyar 128 milyon dolar), **Tarım, Ormancılık ve Balıkçılık** sektörü %4,7 (1 milyar 65 milyon dolar), **Madencilik ve Taş Ocakçılığı** sektörü %1,6 (362 milyon dolar) oldu.
- Eylül ayında sektörlere göre ithalatın payı sırasıyla; **İmalat Sanayi** %83,4 (23 milyar 65 milyon dolar), **Madencilik ve Taş Ocakçılığı** sektörü %11,9 (3 milyar 304 milyon dolar), **Tarım, Ormancılık ve Balıkçılık** sektörü %2,7 (733 milyon dolar) oldu.

Grafik 9: Sektörlere Göre Dış Ticaret (Milyon Dolar, Eylül 2023)
(ISIC Rev4)



Dış Ticaret İstatistikleri için [tıklayınız.](#)



AÇIKLAMALAR

Bültende yer alan DıŐ Ticaret verileri "Genel Ticaret Sistemi (GTS)" esas alınarak hazırlanmıŐtır. 2023 yılı Eylül ayına iliŐkin veriler Bakanlıđımız idari kayıtlarından, diđer dönemlere iliŐkin veriler ise Bakanlıđımız ve Türkiye İstatistik Kurumu Başkanlıđı (TÜİK) ile ortaklaŐa hazırlanarak TÜİK tarafından kamuoyu ile paylaŐılan resmi dıŐ ticaret verilerinden derlenerek hazırlanmıŐtır.

Diđer taraftan, Resmi DıŐ Ticaret İstatistikleri, her ayın son iŐ günü TÜİK' in resmî internet sayfasından kamuoyuna duyurulmaktadır. Bu kapsamda, geçmiŐ dönemlere iliŐkin DıŐ Ticaret İstatistiklerine TÜİK'in resmi internet sitesinden ulaŐılabilir.

YASAL UYARI

Bültende yer verilen görüŐ ve deđerlendirmeler, hiçbir kiŐi, kurum veya kuruluŐa herhangi bir taahhüt içermemekte olup, sadece bilgi amaçlıdır. Bültende yer alan bilgiler, kaynak gösterilmek suretiyle yayımlanabilir; ancak bu bilgiler ticari amaçlarla kullanılamaz. Bültendeki bilgilerin telif ve diđer her türlü hakkı Ticaret Bakanlıđı'na aittir.

Ticaret Bakanlıđı, Bültende yer alan bilgi, görüŐ ve deđerlendirmelerin dođru, deđiŐmez ve eksiksiz olması konusunda hiçbir taahhüt ve sorumluluk kabul etmez. Bültendeki bilgilerin yanlış veya eksik kullanımı veya yorumlanması sonucunda Ticaret Bakanlıđı'na hiçbir kusur veya sorumluluk yüklenemez. Tabloda yer alan rakamlar yuvarlamadan dolayı toplamı vermeyebilir.

Ticaret Bakanlıđı, Bültende yer alan bütün bilgileri ve tasarımı önceden bildirimde bulunmaksızın deđerİtirebilir veya Bültenden kaldırabilir.